



**FIRST**  
CAPITAL GROUP

# Colocaciones de Fideicomisos Financieros

**Informe Semanal**

Del 19 al 23 de Octubre





# ÍNDICE

## En el presente Informe encontrarán:

	<b>Slide</b>
- Detalle de los Fideicomisos Financieros colocados en las últimas cuatro semanas .....	1
- Curva mensual de rendimiento de los bonos senior de los Fideicomisos Financieros .....	2
- Curva semanal de rendimiento de los bonos senior de los Fideicomisos Financieros .....	3

# Informe de colocaciones

## Evolución de tasas de interés

2020	Particip. First/ Z&A	Fecha de Colocación	Monto Autorizado (Millones)	Monto VDF A	Duration VDF A	Tipo de Tasa	Cupón VDF Clase A (TNA)	Calificación	PyMe	Tasa/ Margen de corte	Tasa de Rendim. Esperado	TNA Rendim. Esperado	Oferta realizada/ Valores ofrecidos	Agentes Colocadores	
<b>Colocaciones últimas 4 semanas</b>															
Cuotas Cencosud XII		29/09/20	816,6	666,3	4,7	F	30,00%	FixScr S.A.	AAA	-	38,78%	38,50%	33,02%	1,24	SBS - B Gal
Secubono 200		21/10/20	202	141,9	3,9	V	B+1%(30-40%)	FixScr S.A.	A	-	40,40%	43,91%	36,96%	1,30	B Val - Macro Sec
Megabono Crédito 228		22/10/20	750,0	720,0	5,5	V	B+1%(28%-38%)	FixScr S.A.	AAA	-	35,49%	41,09%	34,92%	1,59	B Val - Macro Sec
Mercado Crédito VIII		22/10/20	796,8	637,4	4,2	V	B+2%(29%-39%)	FixScr S.A.	AAA	-	33,30%	39,42%	33,70%	1,31	B Patagonia - Allaria
Red Surcos Créditos X		23/10/20	230,3	179,5	6,9	V/F	B+1%(26%-37%)	FixScr S.A.	A1+	PyMe	35,71%	43,56%	36,71%	1,40	B CMF - Macro Sec

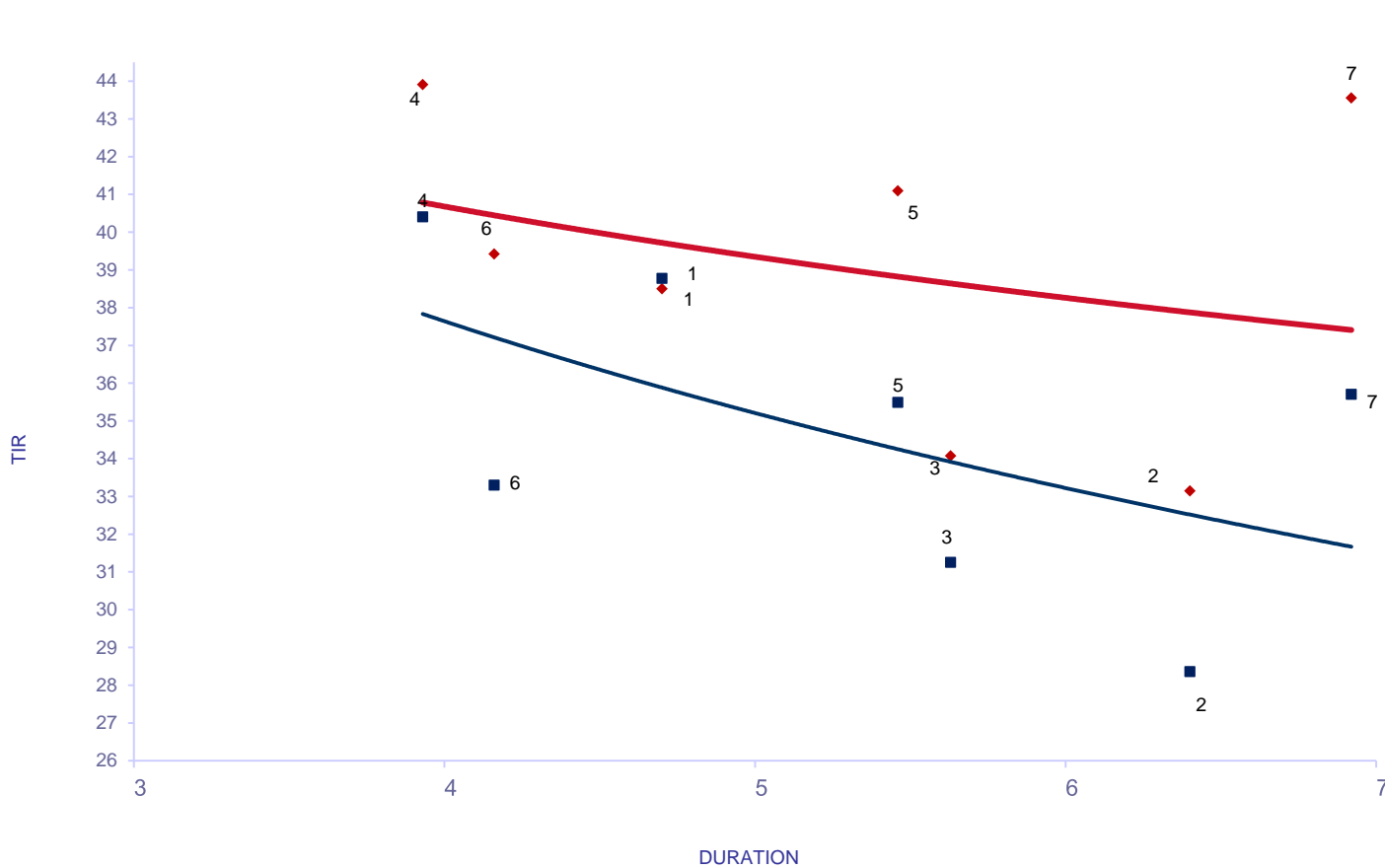
(\*) Rendimiento Esperado considerando badlar constante durante la vida del VDF A.  
Tasa Badlar considerada del día de la colocación.

Con periodo de Colocación Definido															
Cuotas Cencosud XIII		27/10/20	728,3	596,9	4,4	F	33,00%	FixScr S.A.	AAA	-					

# Informe de colocaciones

## Evolución de tasas de interés

### Fideicomisos: Bonos A Yield Curve (últimas 4 semanas)



Del 28 de Septiembre al 23 de Octubre

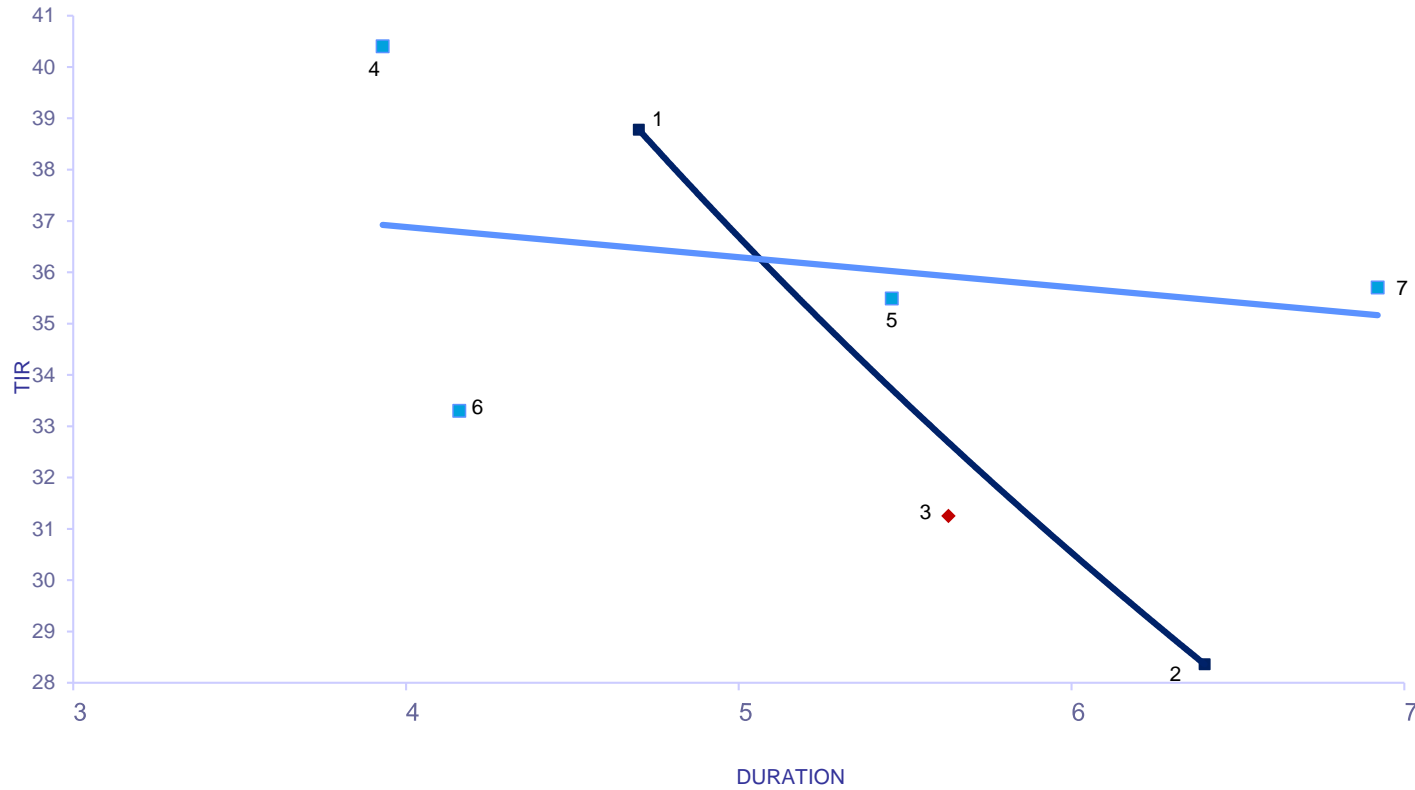
Fideicomiso	DUR	TIR	R. E.
1 Cuotas Cencosud XII	F 4,70	38,78	38,50
2 MELI Derechos Creditorios Tarjetas V	V 6,40	28,36	33,14
3 Megabono 231	V 5,63	31,25	34,07
4 Secubono 200	V 3,93	40,40	43,91
5 Megabono Crédito 228	V 5,46	35,49	41,09
6 Mercado Crédito VIII	V 4,16	33,30	39,42
7 Red Surcos Créditos X	V 6,92	35,71	43,56

R.E.: Rendimiento Esperado considerando badlar constante durante la vida del VDFA.  
Tasa Badlar considerada del día de la colocación

# Informe de colocaciones

## Evolución de tasas de interés

Fideicomisos: Bonos A Yield Curve (últimas 4 semanas)



SEMANA	DUR	TIR	
<b>28-Sep al 2-Oct</b>			
1 Cuotas Cencosud XII	F	4,70	38,78 29/9/2020
2 MELI Derechos Creditorios Tarjetas V	V	6,40	28,36 2/10/2020
<b>5-Oct al 9-Oct</b>			
3 Megabono 231	V	5,63	31,25 6/10/2020
<b>13-Oct al 16-Oct</b>			
Sin emisiones			
<b>19-Oct al 23-Oct</b>			
4 Secubono 200	V	3,93	40,40 21/10/2020
5 Megabono Crédito 228	V	5,46	35,49 22/10/2020
6 Mercado Crédito VIII	V	4,16	33,30 22/10/2020
7 Red Surcos Créditos X	V	6,92	35,71 23/10/2020